



ТЕРРИТОРИАЛЬНЫЙ ОРГАН
ФЕДЕРАЛЬНОЙ СЛУЖБЫ
ГОСУДАРСТВЕННОЙ СТАТИСТИКИ
ПО НИЖЕГОРОДСКОЙ ОБЛАСТИ

Оперативные данные по индексу промышленного производства



июль 2022 года



ТЕРРИТОРИАЛЬНЫЙ ОРГАН
ФЕДЕРАЛЬНОЙ СЛУЖБЫ
ГОСУДАРСТВЕННОЙ СТАТИСТИКИ
ПО НИЖЕГОРОДСКОЙ ОБЛАСТИ

Оперативные данные по ИПП

Нижегородской области

июль 2022 года

- 01 Индекс промышленного производства
- 02 Индекс производства по видам деятельности:
 - Добыча полезных ископаемых
 - Обрабатывающие производства
 - Обеспечение электрической энергией, газом и паром; кондиционирование воздуха
 - Водоснабжение, водоотведение, утилизация отходов, деятельность по ликвидации загрязнений
- 03 Индекс производства по основным видам обрабатывающих производств

* Ежемесячные данные оперативной статистики






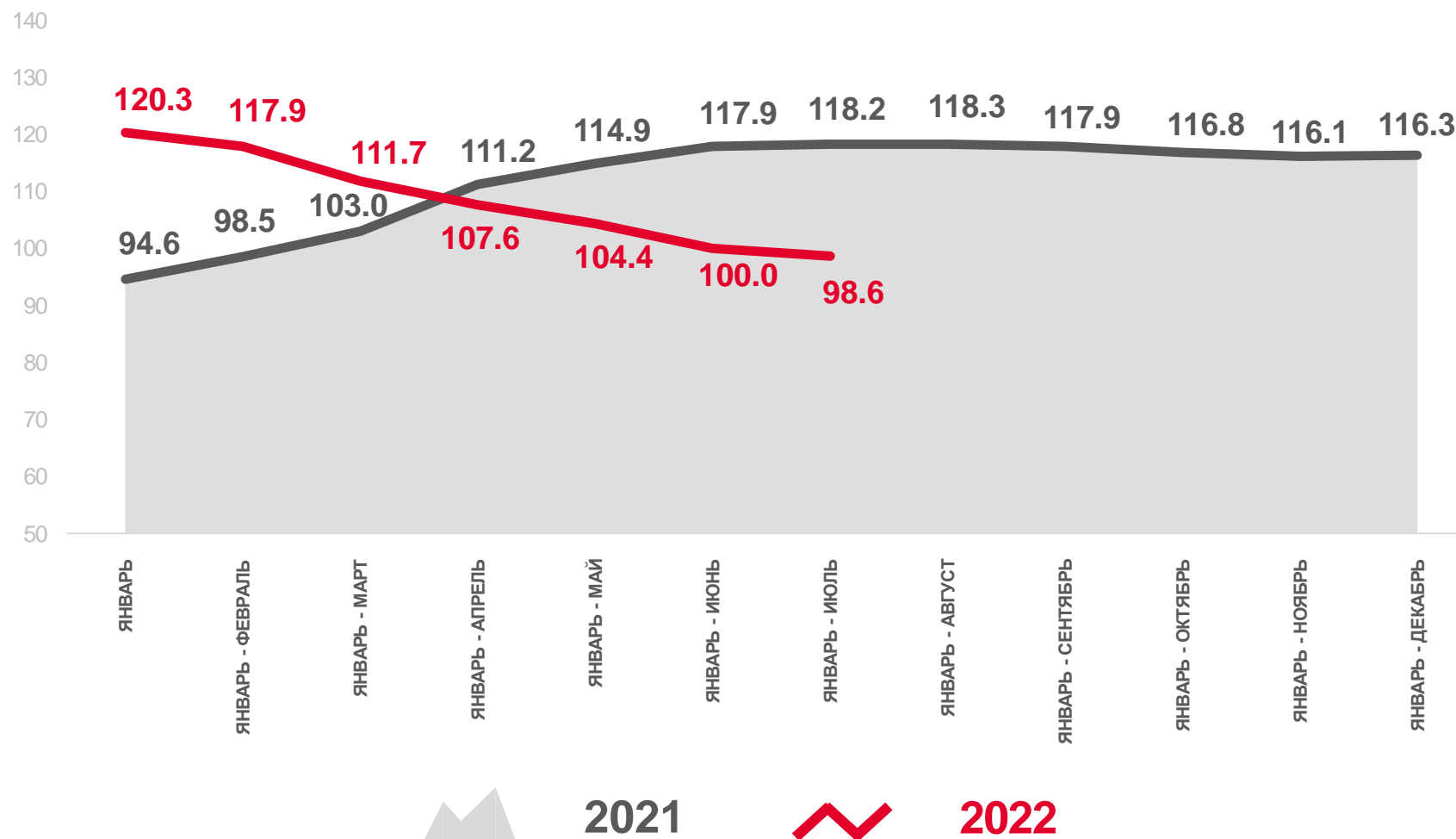
ИНДЕКС ПРОМЫШЛЕННОГО ПРОИЗВОДСТВА

проценты

ЯНВАРЬ-ИЮЛЬ 2022 Г.
К ЯНВАРЮ-ИЮЛЮ 2021 Г.




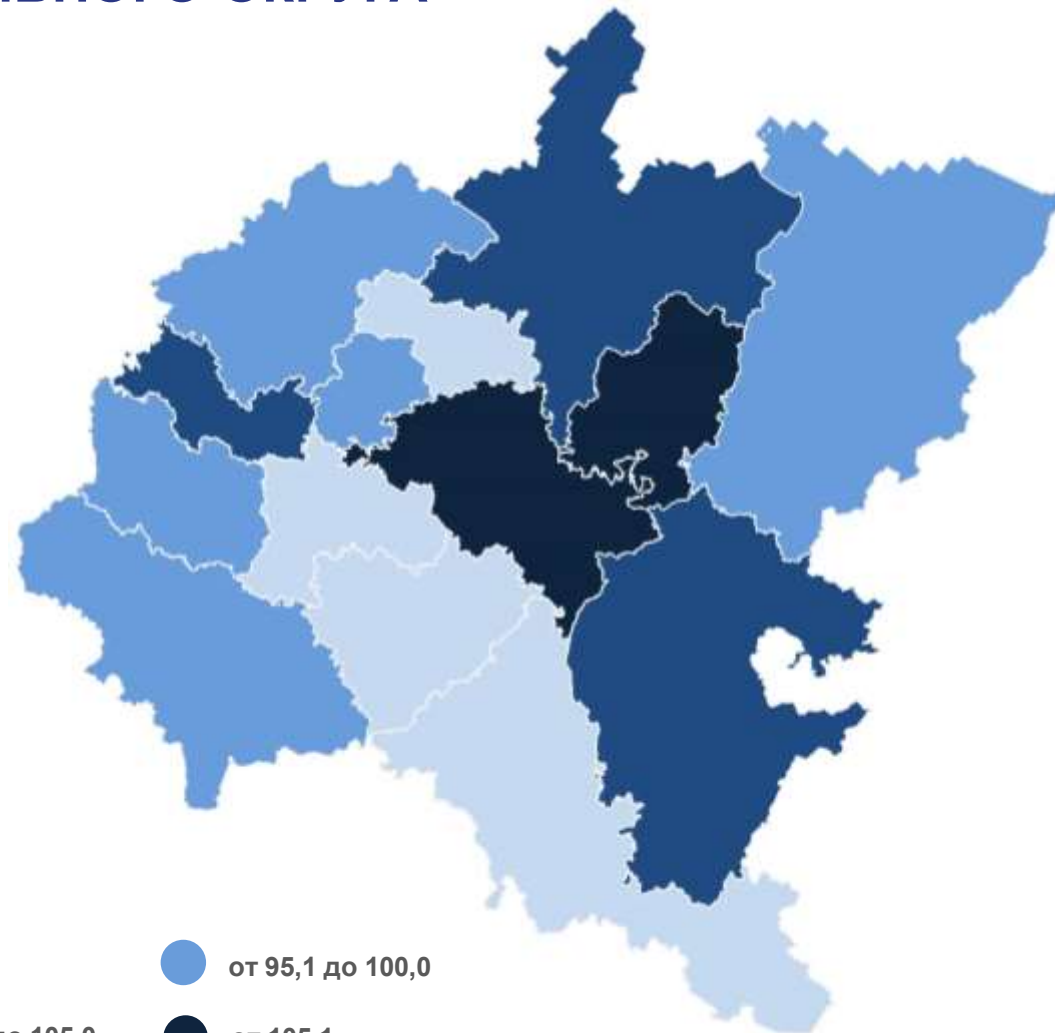
98,6%





ИНДЕКС ПРОМЫШЛЕННОГО ПРОИЗВОДСТВА ПО РЕГИОНАМ ПРИВОЛЖСКОГО ФЕДЕРАЛЬНОГО ОКРУГА

январь-июль 2022 г. к январю-июлю 2021 г., %





ИНДЕКС ПРОМЫШЛЕННОГО ПРОИЗВОДСТВА

проценты

ИЮЛЬ 2022 Г.
К ИЮЛЮ 2021 Г.

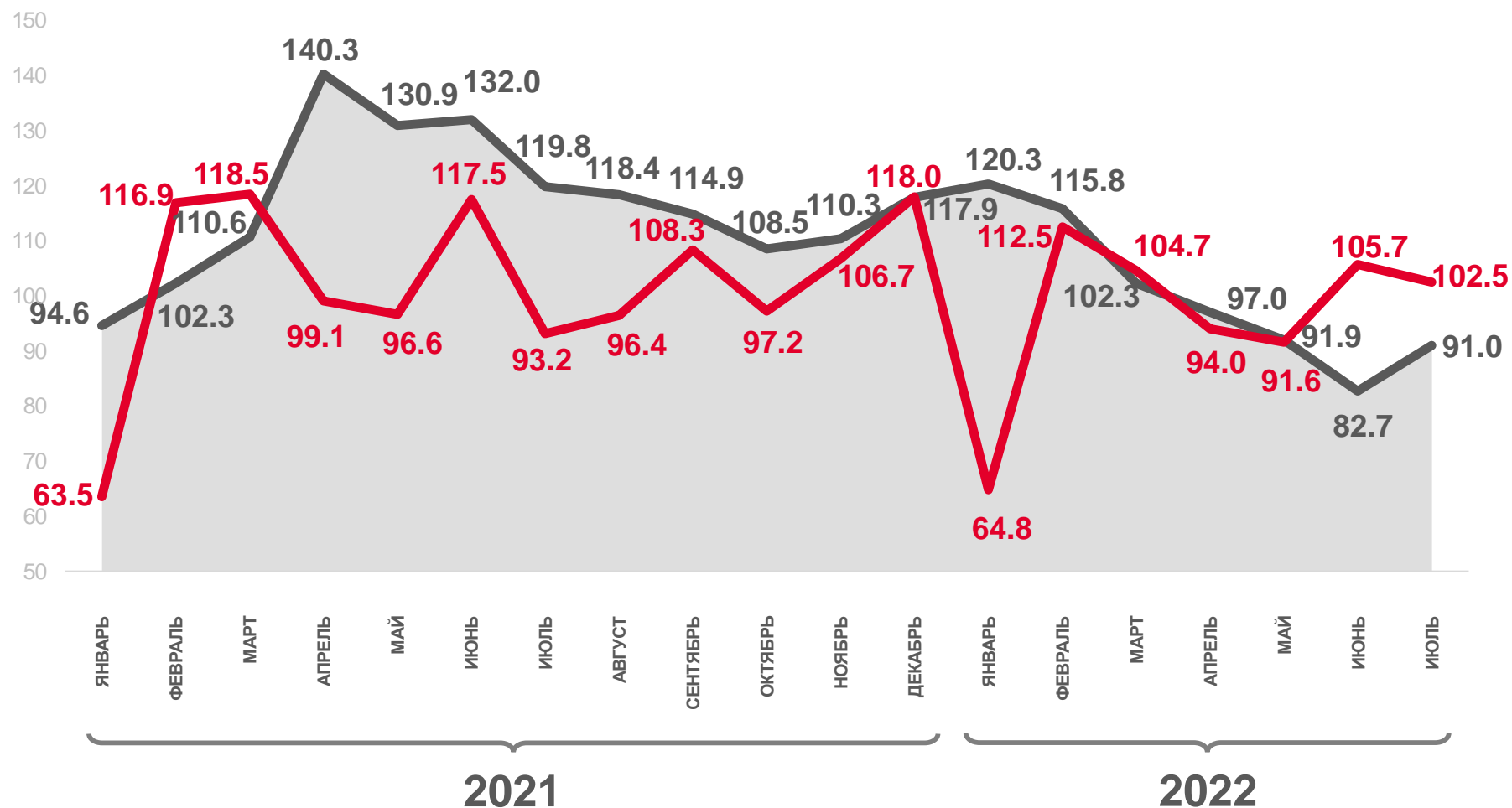


91,0%

ИЮЛЬ 2022 Г.
К ИЮНЮ 2022 Г.



102,5%



к соответствующему месяцу
предыдущего года



к предыдущему месяцу



ИНДЕКСЫ ПРОИЗВОДСТВА

январь-июль 2022 г. к январю-июлю 2021 г., %



98,6

ИПП



132,7

Добыча полезных ископаемых



100,9

Водоснабжение; водоотведение, организация сбора и утилизации отходов, деятельность по ликвидации загрязнений



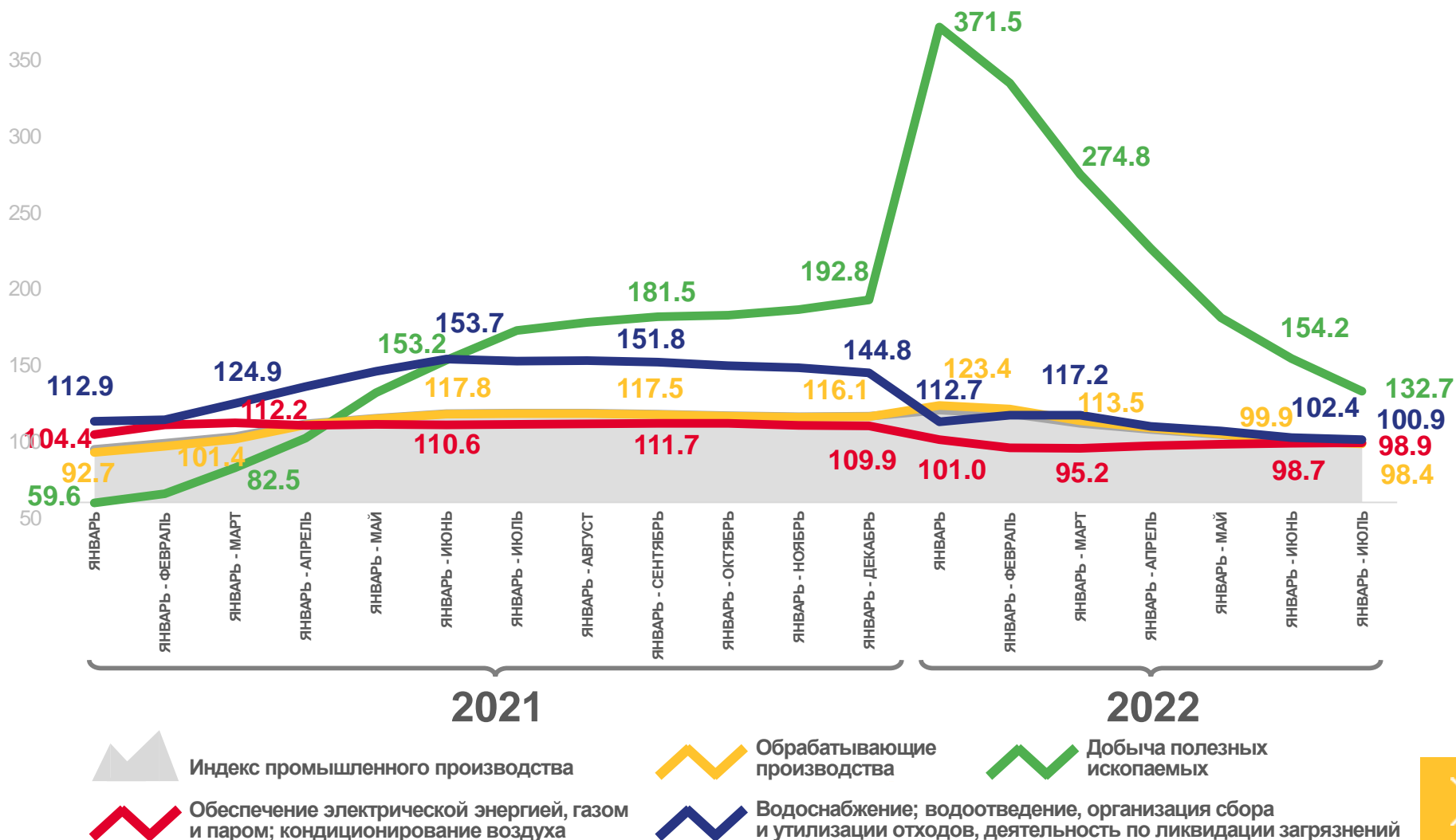
98,9

Обеспечение электрической энергией, газом и паром; кондиционирование воздуха



98,4

Обрабатывающие производства

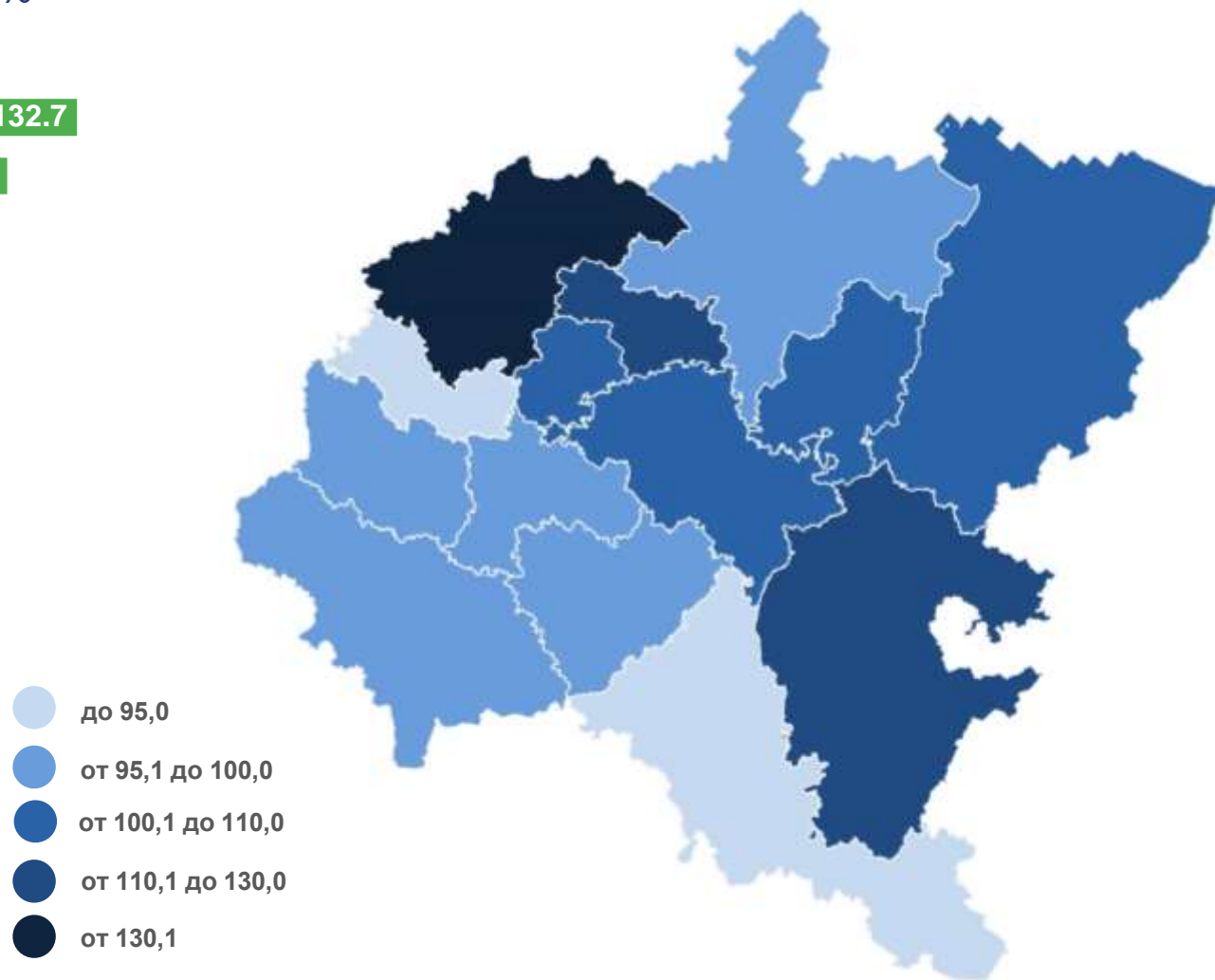




ДОБЫЧА ПОЛЕЗНЫХ ИСКОПАЕМЫХ

ИНДЕКС ПРОИЗВОДСТВА ПО РЕГИОНАМ ПРИВОЛЖСКОГО ФЕДЕРАЛЬНОГО ОКРУГА

январь-июль 2022 г. к январю-июлю 2021 г., %

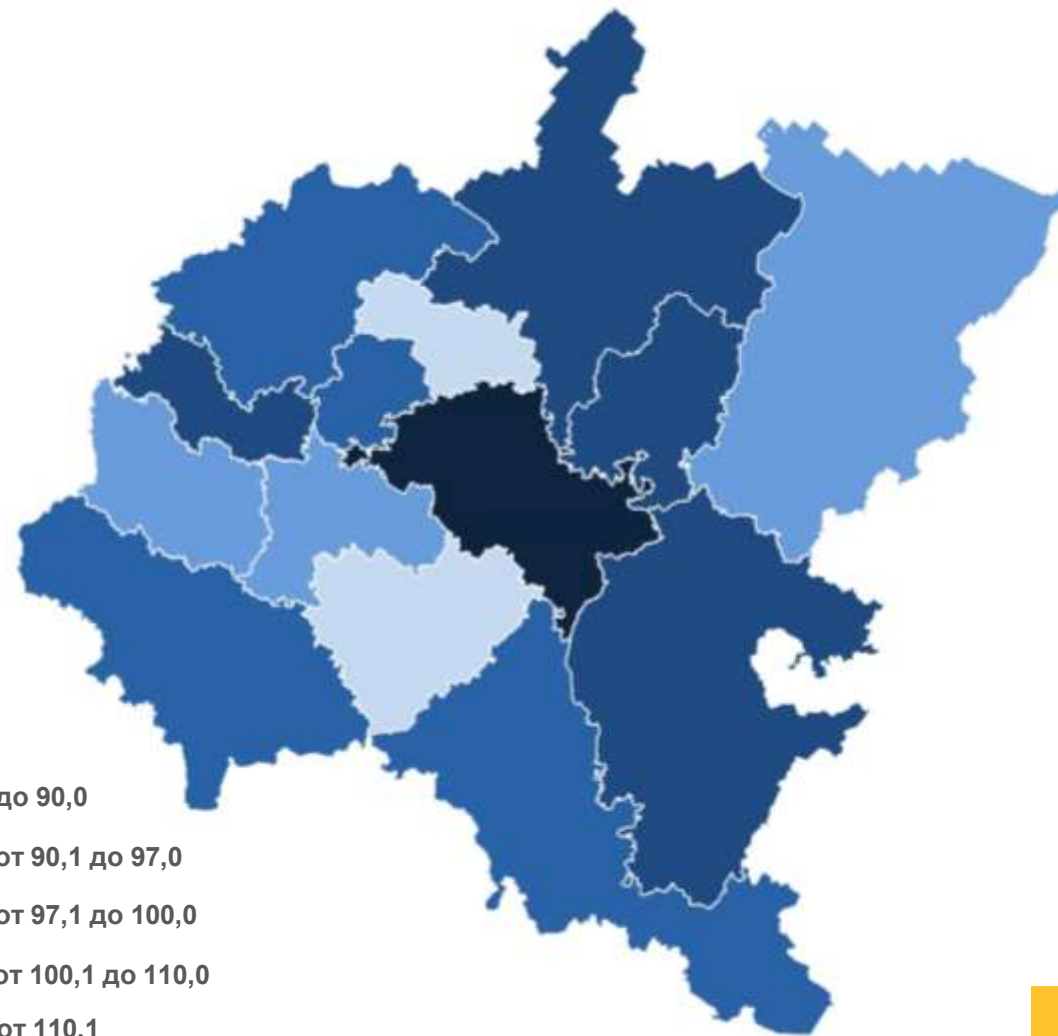




ОБРАБАТЫВАЮЩИЕ ПРОИЗВОДСТВА

ИНДЕКС ПРОИЗВОДСТВА ПО РЕГИОНАМ ПРИВОЛЖСКОГО ФЕДЕРАЛЬНОГО ОКРУГА

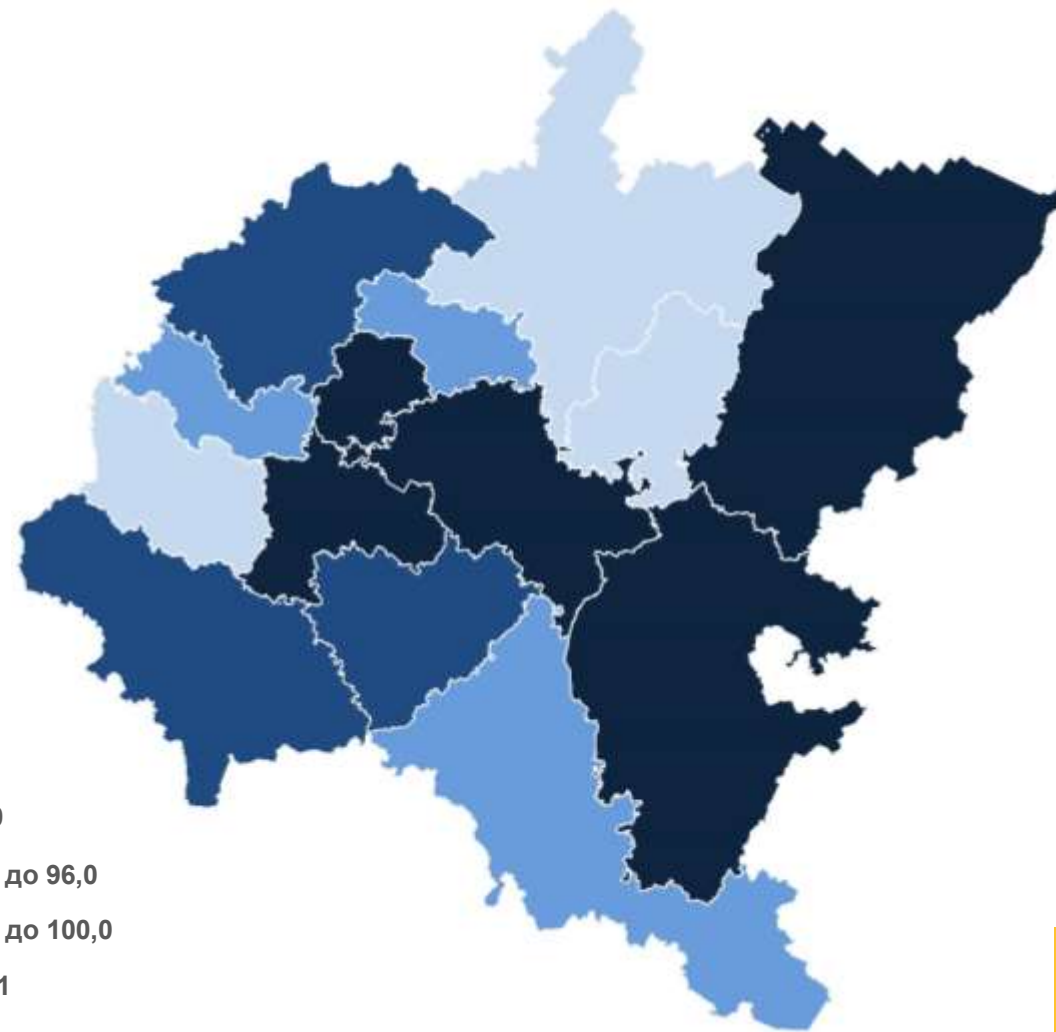
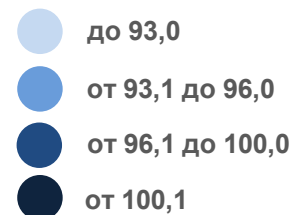
январь-июль 2022 г. к январю-июлю 2021 г., %





ОБЕСПЕЧЕНИЕ ЭЛЕКТРИЧЕСКОЙ ЭНЕРГИЕЙ, ГАЗОМ И ПАРОМ; КОНДИЦИОНИРОВАНИЕ ВОЗДУХА

ИНДЕКС ПРОИЗВОДСТВА ПО РЕГИОНАМ ПРИВОЛЖСКОГО ФЕДЕРАЛЬНОГО ОКРУГА январь-июль 2022 г. к январю-июлю 2021 г., %

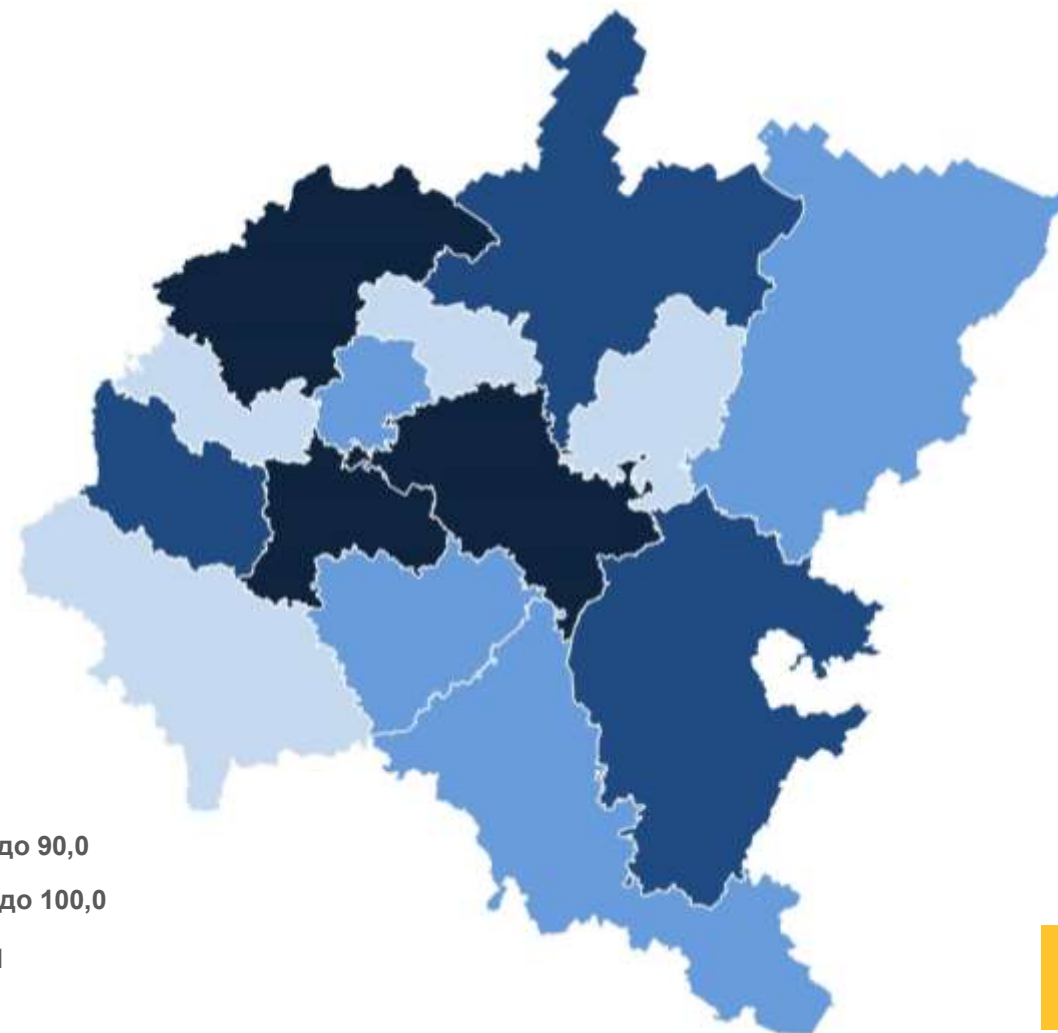
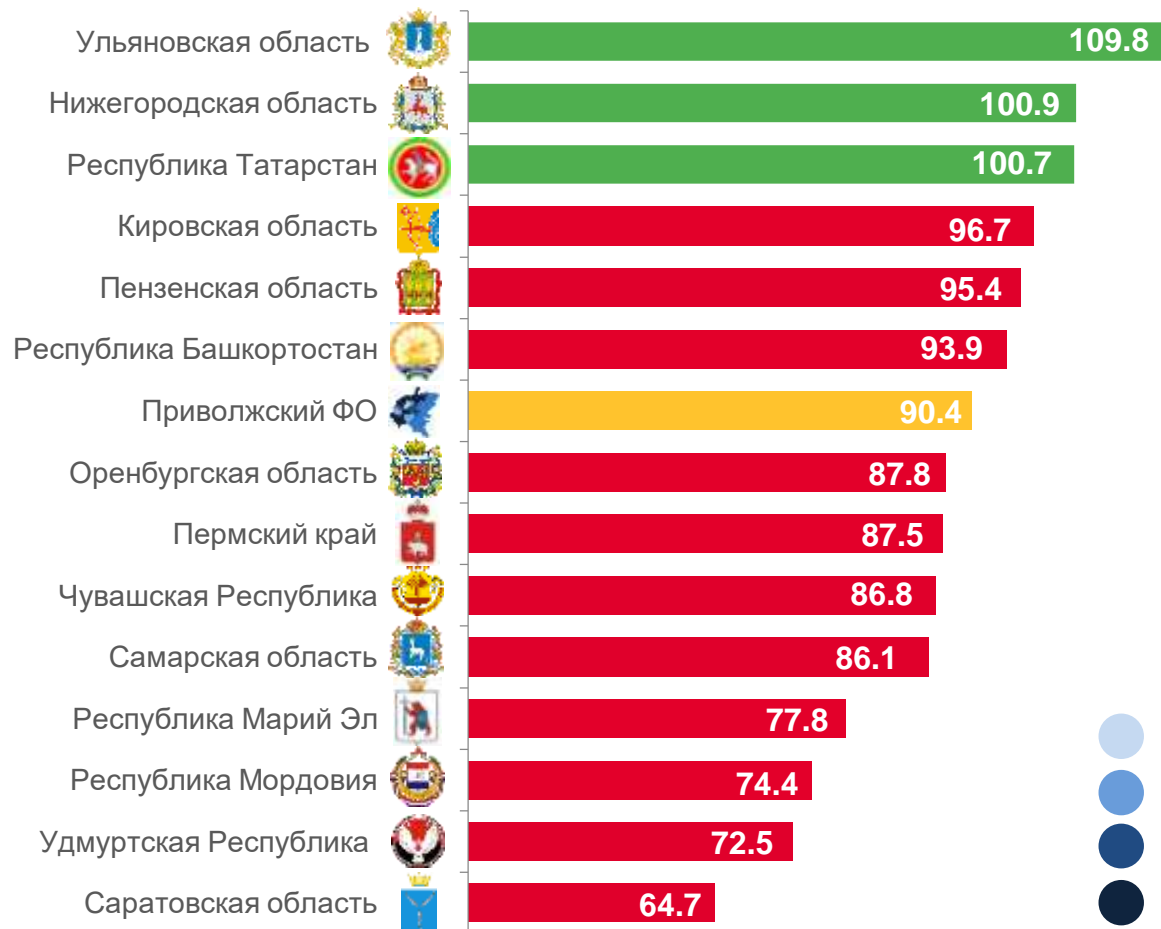




ВОДОСНАБЖЕНИЕ; ВОДООТВЕДЕНИЕ, ОРГАНИЗАЦИЯ СБОРА И УТИЛИЗАЦИИ ОТХОДОВ, ДЕЯТЕЛЬНОСТЬ ПО ЛИКВИДАЦИИ ЗАГРЯЗНЕНИЙ

ИНДЕКС ПРОИЗВОДСТВА ПО РЕГИОНАМ ПРИВОЛЖСКОГО ФЕДЕРАЛЬНОГО ОКРУГА

январь-июль 2022 г. к январю-июлю 2021 г., %





ИНДЕКСЫ ПРОИЗВОДСТВА

июль 2022 г. к июлю 2021 г.,%



91,0

ИПП



100,1

Обеспечение электрической энергией, газом и паром; кондиционирование воздуха



91,3

Водоснабжение; водоотведение, организация сбора и утилизации отходов, деятельность по ликвидации загрязнений



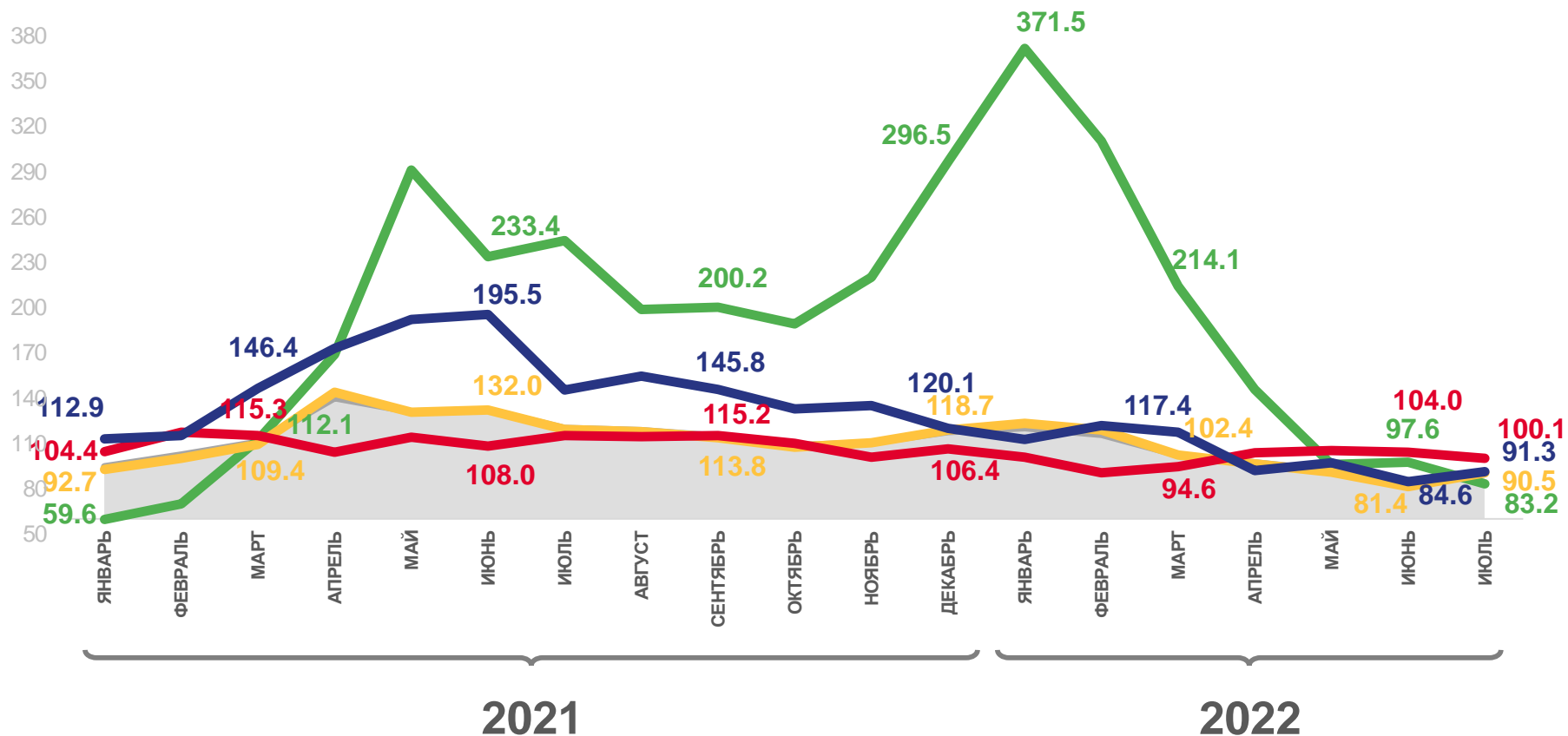
90,5

Обрабатывающие производства



83,2

Добыча полезных ископаемых



Индекс промышленного производства



Обеспечение электрической энергией, газом и паром; кондиционирование воздуха



Обрабатывающие производства



Водоснабжение; водоотведение, организация сбора и утилизации отходов, деятельность по ликвидации загрязнений



Добыча полезных ископаемых





ИНДЕКСЫ ПРОИЗВОДСТВА

июль 2022 г. к июню 2022 г., %



102,5

ИПП



114,9

Добыча полезных ископаемых



103,3

Обработывающие производства



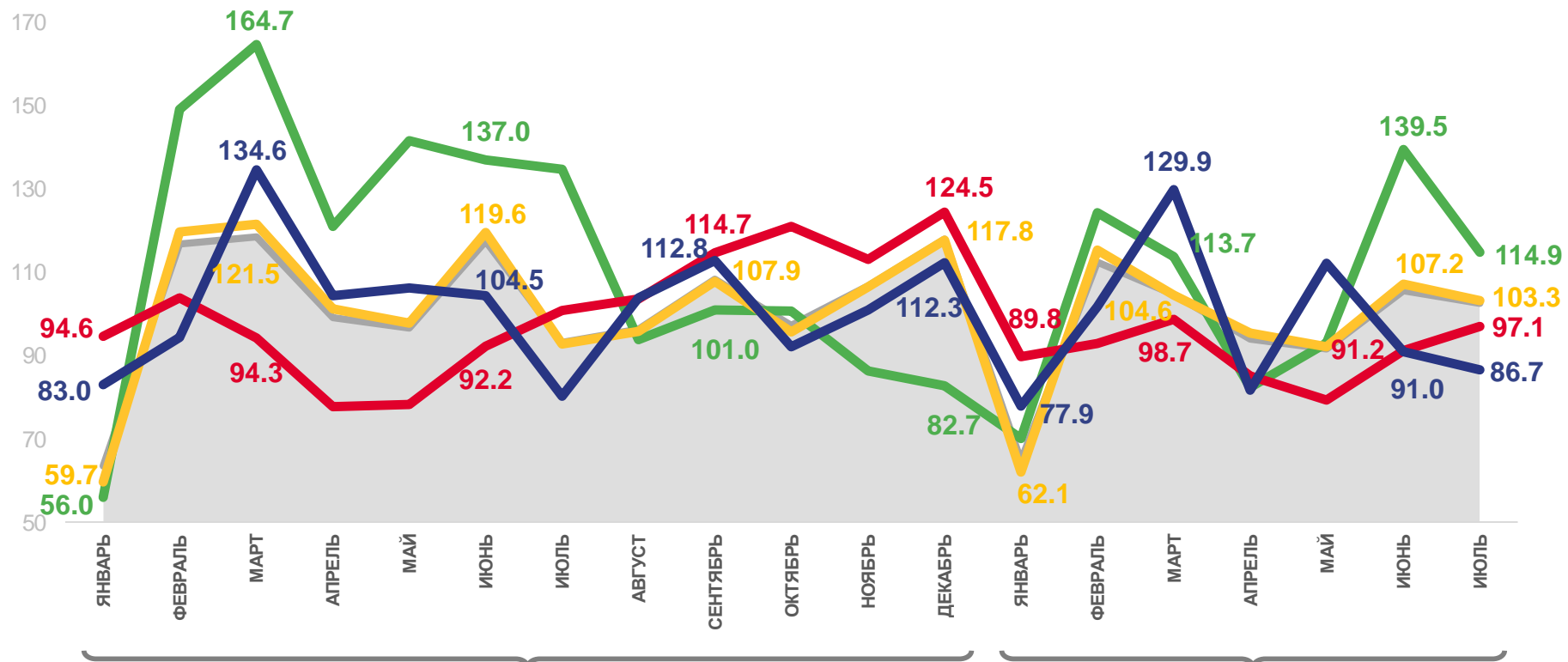
97,1

Обеспечение электрической энергией, газом и паром; кондиционированием воздуха



86,7

Водоснабжение; водоотведение, организация сбора и утилизации отходов, деятельность по ликвидации загрязнений



Индекс промышленного производства



Обработывающие производства



Добыча полезных ископаемых



Обеспечение электрической энергией, газом и паром; кондиционирование воздуха



Водоснабжение; водоотведение, организация сбора и утилизации отходов, деятельность по ликвидации загрязнений





ИНДЕКСЫ ПРОИЗВОДСТВА ПО ОСНОВНЫМ ВИДАМ ОБРАБАТЫВАЮЩИХ ПРОИЗВОДСТВ

январь-июль 2022 г. к январю-июлю 2021 г., %



169,1%



129,0%



59,2%



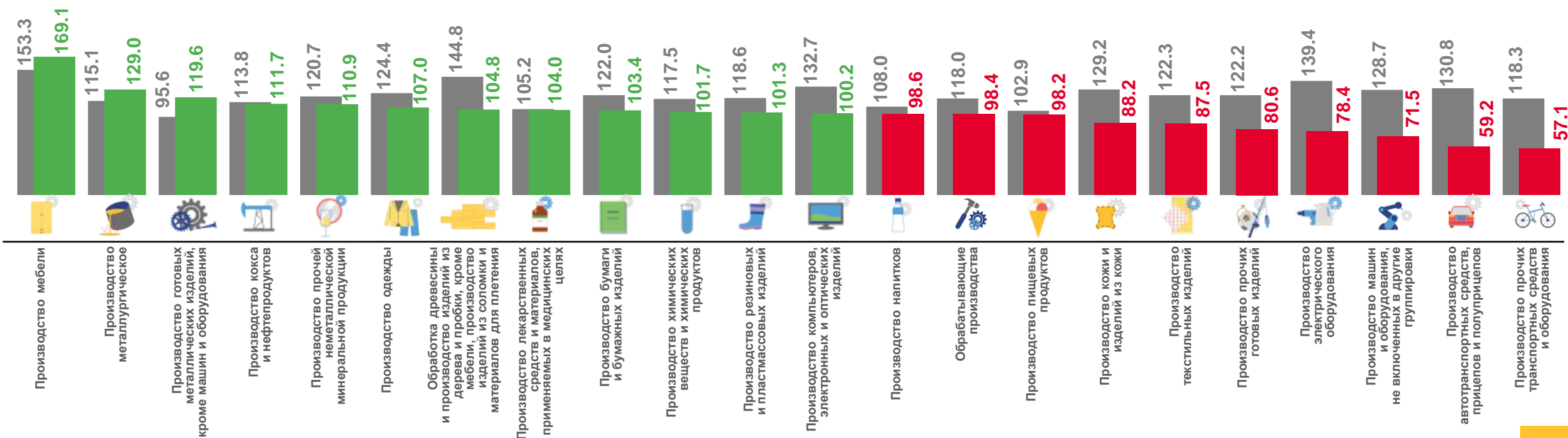
57,1%

Производство мебели

Производство металлургическое

Производство автотранспортных средств, прицепов и полуприцепов

Производство прочих транспортных средств и оборудования



■ январь - июль 2021 г. к январю - июлю 2020 г.

■ январь - июль 2022 г. к январю - июлю 2021 г.





ИНДЕКСЫ ПРОИЗВОДСТВА ПО ОСНОВНЫМ ВИДАМ ОБРАБАТЫВАЮЩИХ ПРОИЗВОДСТВ

июль 2022 г. к июлю 2021 г., %



234,8%

Производство мебели



120,9%

Производство металлургическое



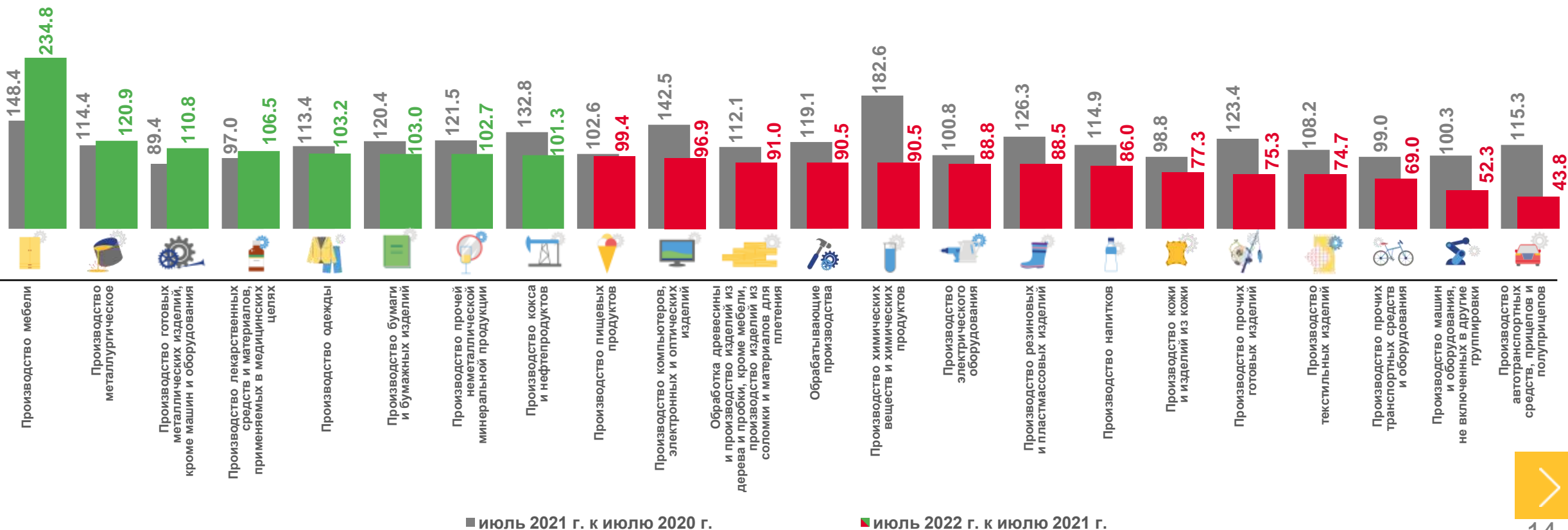
52,3%

Производство машин и оборудования, не включенных в другие группировки



43,8%

Производство автотранспортных средств, прицепов и полуприцепов



■ июль 2021 г. к июлю 2020 г.

■ июль 2022 г. к июлю 2021 г.





ИНДЕКСЫ ПРОИЗВОДСТВА ПО ОСНОВНЫМ ВИДАМ ОБРАБАТЫВАЮЩИХ ПРОИЗВОДСТВ

июль 2022 г. к июню 2022 г., %



213,5%



184,7%



69,6%



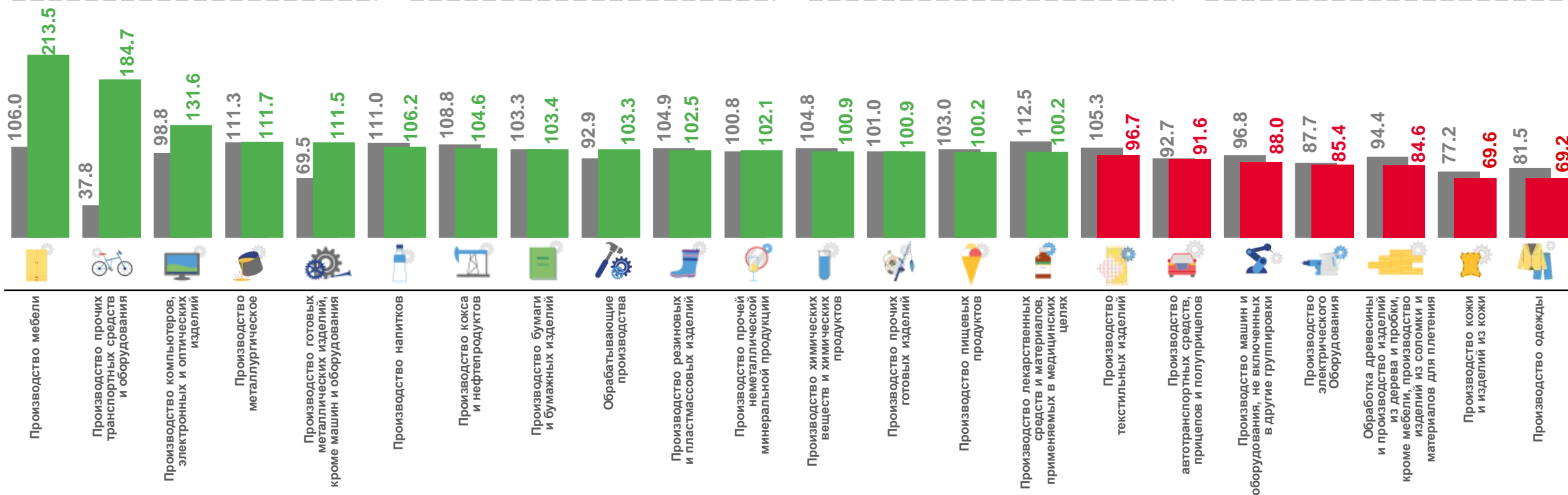
69,2%

Производство мебели

Производство прочих транспортных средств и оборудования

Производство кожи и изделий из кожи

Производство одежды



■ июль 2021 г. к июню 2021 г.

■ июль 2022 г. к июню 2022 г.